



ČESKÝ VÝROBCE DVEŘÍ A ZÁRUBNÍ

KATALOG





Společnost RD Rýmařov s. r. o., ve svém středisku Kasard vyrábí interiérové dveře a zárubně v celé šíři známého sortimentu (dýhované, laminované, lakované a se speciální povrchovou úpravou), které splňují i ty nejnáročnější požadavky současného bydlení. Naše výroba je přizpůsobena nejen pro výrobu standardních provedení, ale vyrábí výrobky rozměrově i technicky atypické v designu dle katalogu i dle zvláštních přání zákazníka.



Český výrobce dveří a zárubní

OBSAH

DVEŘE STANDARD	6
DVEŘE LINIE	8
DVEŘE QUATRIX	10
DVEŘE ALTAIR	12
DVEŘE VENUS	14
DVEŘE INSPIRO	16
DVEŘE MIRA	18
DVEŘE FENIX	20
DVEŘE VARIO	22
DVEŘE OPTIMO	24
CELOSKLENĚNÉ DVEŘE HARMONY	26
ZAPADACÍ DVEŘE	28
DVEŘE DO SKRYTÉ ZÁRUBNĚ	30
POSUVNÉ DVEŘE	32
SKLÁDACÍ DVEŘE	34
KYVNÉ DVEŘE	36
ZÁRUBNĚ	38
SVĚTLÍKOVÉ STĚNY	40
POVRCHOVÉ ÚPRAVY A DEZÉNY	42
VÝBĚROVÁ SKLA	45
KOVÁNÍ	46
ZÁKLADNÍ ROZMĚRY STAVEBNÍCH OTVORŮ	47

STANDARD

Osvědčené jednoduché dveře ve všech materiálových variantách a různých povrchových úpravách, které vhodně doplní každý interiér.



profil dýha



profil lamino



1



1/3 S



2 S



2 SH



2 S2



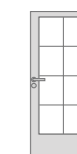
2 SS



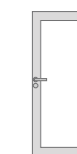
3 S



3 SH



3 S5



4 S



materiál dveří voština



materiál dveří dřevotříska

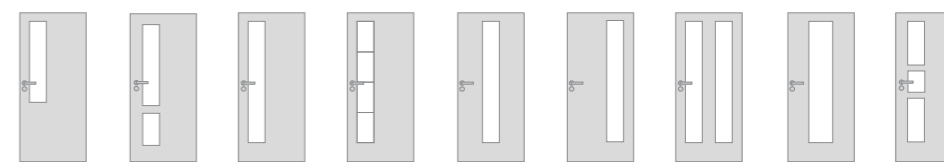
LINIE

Elegantní řada dveří, která doplňuje sortiment hladkých dveří Linie a vytváří nové možnosti kombinací. Vyrábí se stejně jako Standard ve všech materiálech a kombinacích.



 profil dýha

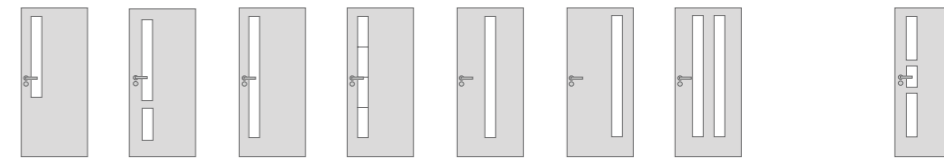
šíře skla
18 cm
5Sc 28 cm



2 S 2 SS 3 S 3 SH 3 Sc 3 Sp 4 S 5 Sc 6 S

 profil lamino

šíře skla
10 cm



2 S1 2 SS1 3 S1 3 SH1 3 Sc1 3 Sp1 4 S1 6 S1



materiál dveří voština




materiál dveří dřevotříska



QUATRIX

Oblíbené dveře do moderního interiéru, lze je kombinovat s dveřmi Standard a Linie.



 profil dýha

 profil lamino

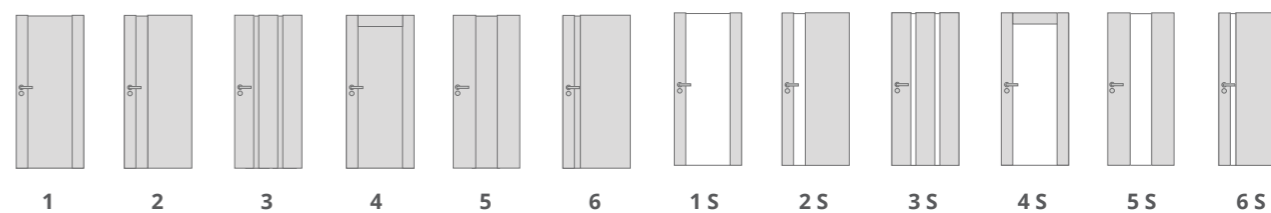

 materiál dveří
voština

 materiál dveří
dřevotříska



ALTAIR

Špičkové provedení moderních dveří
zvýrazňující kombinaci dřeva a skla.
Styl dveří nejlépe vynikne v provedení
bezfalcovém.



materiál dveří
voština



materiál dveří
dřevotříska



kazeta 16 mm silná
(platí pro typ 1, 2, 3, 4, 5, 6)



sklo kalené 8 mm silné
(platí pro typ 1S, 2S, 3S, 4S, 5S, 6S)

VENUS

Atraktivní vzhled uspokojí všechny milovníky přírodních motivů.



materiál dveří
voština



materiál dveří
dřevotříska



profil zasklení



1



2



3



4



5



6



7



8




1S



2S




3S



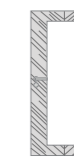
4S



5S



6S




7S



8S

INSPIRO

Nechejte se inspirovat moderním tvarem dveří INSPIRO s ozdobnými prvky v imitaci nerez a v kombinaci s gravírovaným nebo pískovaným vzorem na skle.



profil zasklení 12
v imitaci nerez
(barva RAL stříbrná)



okrasné pásky
v imitaci nerez



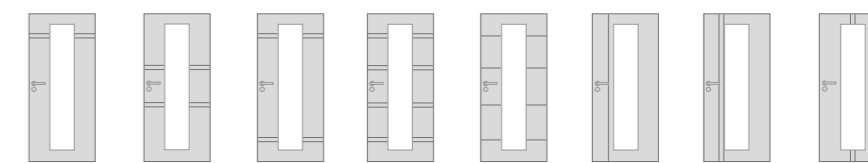
materiál dveří voština



materiál dveří dřevotříská



1 2 3 4 5 6 7 8



1S 2S 3S 4S 5S 6S 7S 8S



MIRA

Elegantní hladké dveře s jemnými vzory vyfrézovanými do pláštovaného materiálu. Vynikají při světlych povrchových úpravách. Zadýchováno na desce MDF.



FENIX

Mléčné průzory ve dveřích Fenix jsou moderním doplňkem interiérových dveří, které dokáží navodit intimitu prostředí.



Průzory jsou
v mléčném
provedení



materiál dveří
voština



materiál dveří
dřevotříška



1



2



3



4



5




6

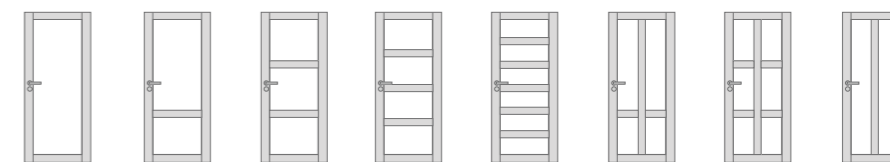


VARIO

Klasický tvar rámových dveří VARIO zvýrazňuje jejich jednoduché a vzdušné provedení. Konstrukce dveří umožňují sestavení různých kombinací zasklení a kazet.



sklo kalené 4 mm silné



1S 2S 3S 4S 5S 6S 7S 8S




kazeta 10 mm silná



1D 2D 3D 4D 5D 6D 7D 8D

OPTIMO

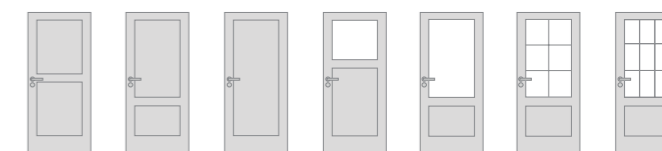
Ucelená řada interiérových dveří jednoduchého klasického provedení vyráběná z kvalitních přírodních dřív. Dýhová sesazenka je oproti předchozím typům tzv. rámová a lépe vyjadřuje strukturu přírodního materiálu a tím zvýrazňuje provedení konstrukce dveří.



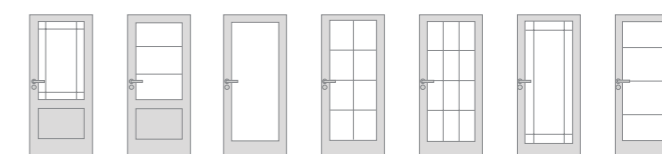
materiál dveří
voština



materiál dveří
dřevotříška



1 2 3 1/3S 2S 2S2 2S3



2S4 2S19 3S 3S5 3S6 3S7 3S19



profil zasklení

HARMONY

Celoskleněné otočné a posuvné dveře s obložkovou zárubní Harmony jsou nepřehlédnutelným prvkem každého moderního interiéru.



nanotisk



nanotisk



nanotisk



pískovaný vzor



pískovaný vzor



kombinace pískovaného vzoru s gravírem

V nabídce jsou skla hladká, ornamentní, pískovaná s různými dekory, gravírované dekory, dále pak lepená skla s typovým vzorem nebo se vzorem dle vlastního návrhu.

Individuální ceny dle typu skla, kování a provedení. Široký výběr vzorů skel a kování na www.kasard.cz

ZAPADACÍ DVEŘE

Umožňují otevírání dveří do zárubně, používají se hlavně v kombinaci s bezfalcovým provedením dveří, kde jsou pohledově všechny dveře stejné, ale mohou se otevírat dle potřeby

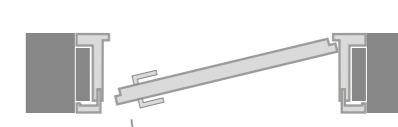
Provedení na stěnu

schéma pro dveře pravé



Provedení do kontrazárubně

schéma pro dveře pravé



DVEŘE DO SKRYTÝCH ZÁRUBNÍ

Skryté zárubně s dveřmi KASARD to je styl a design.



Provedení s otvíráním dovnitř

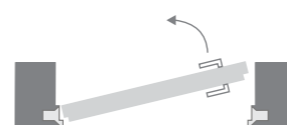


schéma pro dveře levé dovnitř

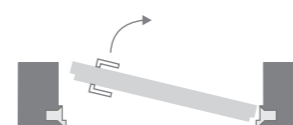


schéma pro dveře pravé dovnitř

Provedení s otvíráním ven



schéma pro dveře levé ven

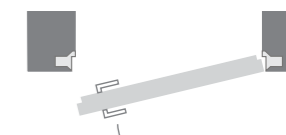


schéma pro dveře pravé ven

Skryté zárubně jsou vyrobeny z hliníkové slitiny a jsou vhodné jak do sádkartonových, tak i do zděných příček.

Konstrukce skryté zárubně se skrytými panty umožňuje dveře otvírat směrem ven i dovnitř při zachování celistvosti pohledu. Speciální hliníková slitina umožňuje natírání skrytých zárubní stejnou interiérovou barvou jako stěny a tím i dosažení perfektní integrace a skrytí zárubně ve stěně.

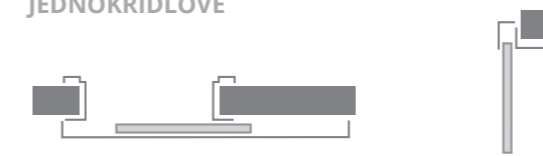


POSUVNÉ DVEŘE



A: posuvné dveře před stěnu

JEDNOKŘÍDLOVÉ



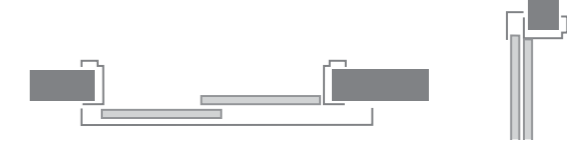
DVOUKŘÍDLOVÉ



JEDNOKŘÍDLOVÉ S NOSNOU LIŠTOU

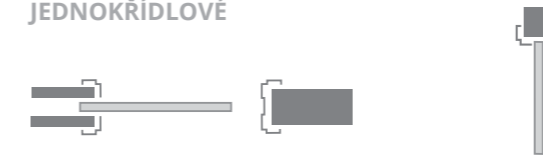


DVOUKŘÍDLOVÉ 1 × PEVNÉ KŘÍDLO



B: posuvné dveře mezi stěny

JEDNOKŘÍDLOVÉ



DVOUKŘÍDLOVÉ

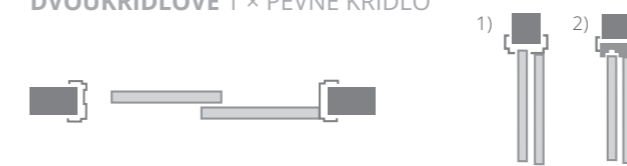


DVOUKŘÍDLOVÉ 1 × PEVNÉ KŘÍDLO

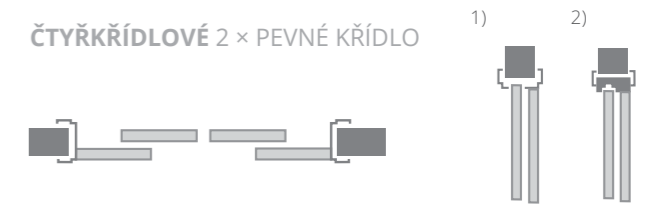


C: posuvné dveře do zárubně

DVOUKŘÍDLOVÉ 1 × PEVNÉ KŘÍDLO

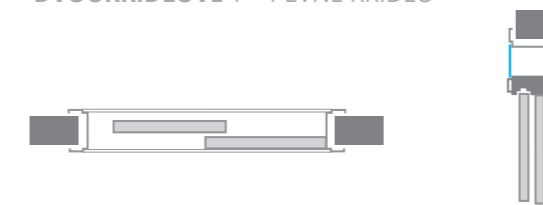


ČTYŘKŘÍDLOVÉ 2 × PEVNÉ KŘÍDLO

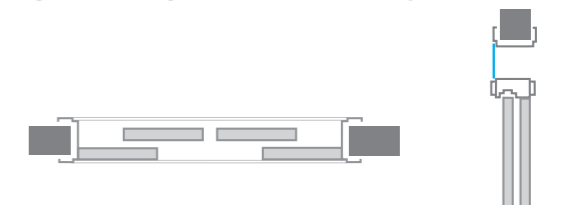


D: posuvné dveře do světlíkové stěny

DVOUKŘÍDLOVÉ 1 × PEVNÉ KŘÍDLO

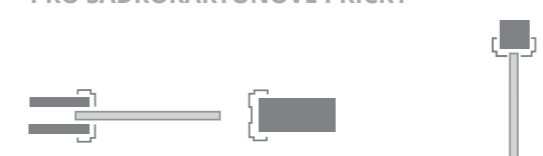


ČTYŘKŘÍDLOVÉ 2 × PEVNÉ KŘÍDLO

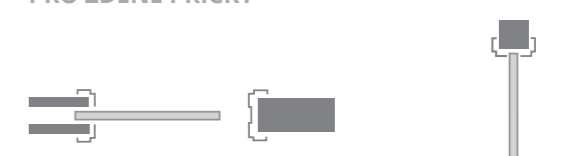


E: posuvné dveře do stavebního pouzdra

PRO SÁDROKARTONOVÉ PŘÍČKY



PRO ZDĚNÉ PŘÍČKY

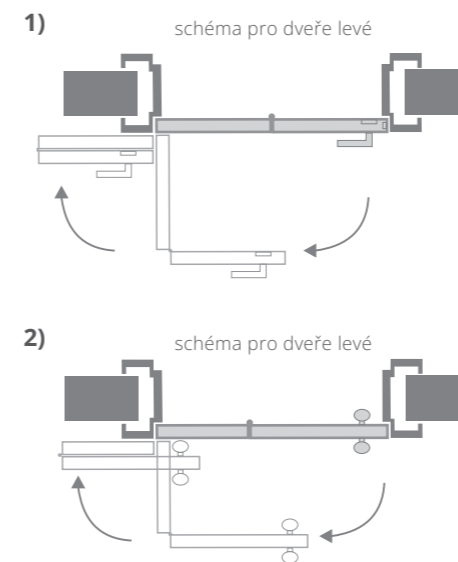




SKLÁDACÍ DVEŘE

Skládací dveře na stěnu

DVOUKŘÍDLOVÉ OD 60 DO 100 CM PRO VAR. 1)
A OD 70 DO 110 CM PRO VAR. 2)

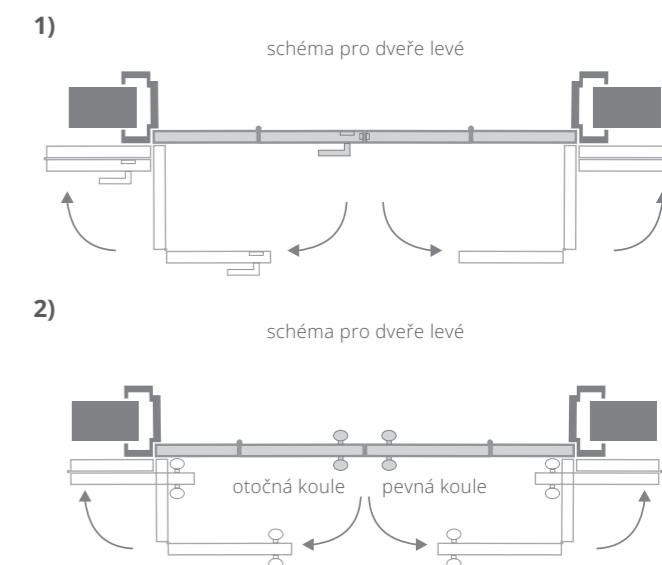


Prosklené provedení dveří je možné pouze s vnitřním lištováním.

Příslušenství pro variantu 1) = magnetický zámek, 1× skládací kování V1, hranové madlo, madlo, zapuštěná mušle s klikou.

Příslušenství pro variantu 2) = magnetický zámek, 1× skládací kování V4, koule/koule.

ČTYŘKŘÍDLOVÉ OD 120 DO 200 CM PRO VAR. 1)
A OD 140 DO 220 CM PRO VAR. 2)



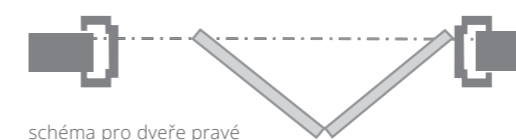
Prosklené provedení dveří je možné pouze s vnitřním lištováním.

Příslušenství pro variantu 1) = magnetický zámek, 2× skládací kování V1, 2× hranové madlo, madlo, zapuštěná mušle s klikou.

Příslušenství pro variantu 2) = magnetický zámek, 2× skládací kování V4, 2× koule/koule.

Skládací dveře do zárubně

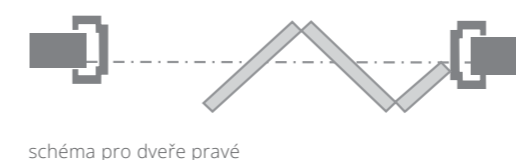
DVOUKŘÍDLOVÉ OD 70 DO 110 CM



Příslušenství pro dveře plné = 1× skládací kování, pojezdová kolejnice, madlo velké 2 ks, madlo malé 1 ks.

Příslušenství pro dveře prosklené = 1× skládací kování, 2× skládací závěs, pojezdová kolejnice, madlo velké 2 ks, madlo malé 1 ks.

TROJKŘÍDLOVÉ OD 110 DO 185 CM



Příslušenství pro dveře plné = 2× skládací kování, pojezdová kolejnice, madlo velké 2 ks, madlo malé 2 ks.

Příslušenství pro dveře prosklené = 1× skládací kování, 4× skládací závěs, pojezdová kolejnice, madlo velké 2 ks, madlo malé 2 ks.

ČTYŘKŘÍDLOVÉ OD 125 DO 185 CM



Příslušenství pro dveře plné = 2× skládací kování, pojezdová kolejnice, madlo velké 4 ks, madlo malé 2 ks.

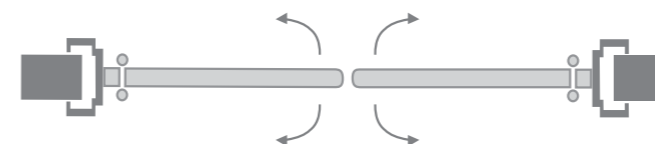
Příslušenství pro dveře prosklené = 2× skládací kování, 4× skládací závěs, pojezdová kolejnice, madlo velké 4 ks, madlo malé 2 ks.

Prosklené provedení dveří pouze pro typ dveří STANDARD a LINIE.

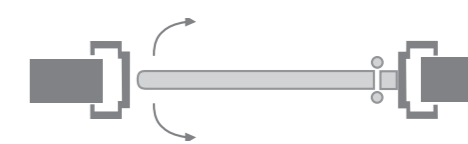
KYVNÉ DVEŘE



KYVNÉ DVEŘE DVOUKŘÍDLOVÉ



KYVNÉ DVEŘE JEDNOKŘÍDLOVÉ




V případě určení kyvných dveří do provozoven, doporučujeme použít okopový plech.

ZÁRUBNĚ

Obložkové zárubně

Obložkové zárubně v provedení dýhovaném nebo ve stříkaných barvách v odstínech RAL mají obložky s ostrou hranou, v šíři 65 mm. Obložky je možné, zakázkově, vyrobit v šířkách do 100 mm.




Spoj zárubní může být na pokos nebo na tupu.

Obložkové zárubně v laminu mají obložky s rádiusovou hranou, v šíři 60 mm. V případě bezfalcového provedení mají obložky ostrou hranu v šíři 65 mm.



Obložkové zárubně bezfalcové

Bezfalcové provedení obložkových zárubní je velmi oblíbené. Plocha dveří je v líci s obložkou zárubní, závěsy jsou skryté a seřiditelné ve třech směrech. Na přání je možné použít magnetické zámky. Spoj obložek může být na pokos nebo na tupu.



Další možnou variantou bezfalcových obložkových zárubní je provedení zárubní typ „Strahov“. Tento typ zárubní se používá výhradně do přesných omítacích zárubní (kontrazárubní), kde je stěna, obložková zárubeň i dveře v jedné rovině.



Rámové zárubně

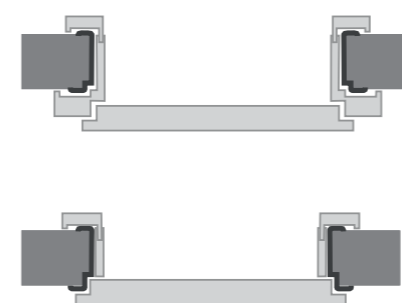
Rámové zárubně se používají tam, kde není možné použít obložkové zárubně. Nabízejí se ve falcovém i bezfalcovém provedení se spojem na pokos i na tupu.



Obklad kovové zárubně

Obklad kovové zárubně umožňuje použít původní dveře v ocelové zárubni. Nové dveře se vyrábějí v typizovaných rozměrech.

Částečný „L“ obklad se používá hlavně pro obložení ocelových zárubní u vstupních dveří do bytů.



Zapadací (reverzní) zárubně

Umožňují reverzní otvírání dveří do zárubně. Používají se hlavně v kombinaci s bezfalcovým proveděním dveří, kde jsou pohledově (například na chodbě) všechny dveře stejné, ale každé se otvírají dle potřeby dovnitř a ven.

Provedení na stěnu

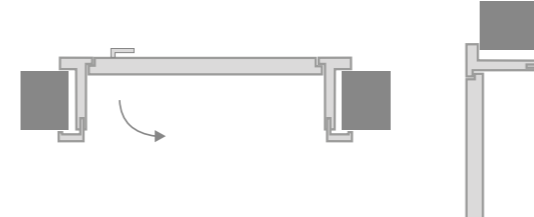


schéma pro dveře pravé

Provedení do omítací zárubně (kontrazárubně)

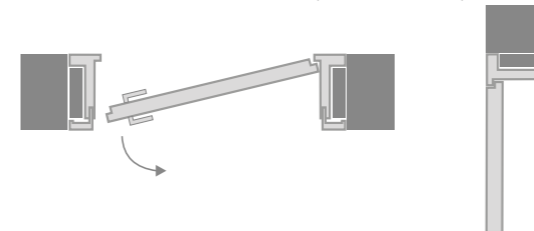


schéma pro dveře levé



SVĚTLÍKOVÉ STĚNY



NADSVĚTLÍK



BOČNÍ SVĚTLÍK



NADSVĚTLÍK S BOČNÍM SVĚTLÍKEM



DVA BOČNÍ SVĚTLÍKY




NADSVĚTLÍKEM S DVĚMA BOČNÍMI SVĚTLÍKY




POVRCHOVÉ ÚPRAVY A DEZÉNY

Nabídka dezénů a lamin

CENOVÁ SKUPINA 1




CENOVÁ SKUPINA 2



CENOVÁ SKUPINA 3




NABÍDKA DEZÉNU DÝH



Jiné dekory možné dle aktuální nabídky dýhy na trhu.
Cena dle individuální kalkulace.

NABÍDKA DEKORATIVNÍCH DÝH



SPECIÁLNÍ POVRCHOVÉ ÚPRAVY



MOŘENÍ A TÓNOVÁNÍ

Provádíme moření a tónování dýhovaných výrobků dle požadavku zákazníka nebo dle dodaného vzorku ostínu.



POVRCHOVÉ ÚPRAVY V ODSTÍNECH RAL

V nabídce máme více jak 200 odstínů barev dle vzorníku RAL. Povrchová úprava se provádí ve variantě hladké na MDF nebo na dýhovanou plochu s otevřeným pórem.

POVRCHOVÉ ÚPRAVY VE VYSOKÉM LESKU
UKÁZKY PROVEDENÍNABÍDKA
VÝBĚROVÝCH SKEL

KOVÁNÍ

Vrchní kování (kliky) - není součástí standardní dodávky dveří, dodáváme je na základě přání a výběru zákazníků. Kliky lze vybrat z katalogů nebo přímo u našich obchodních partnerů.

Madla k posuvným dveřím - typová madla pro posuvné dveře jsou v provedení nikel, mosaz, patina a nerez a jsou součástí ceny příslušenství k posuvným dveřím. Je možné na přání dodat jakékoliv jiné typy madel, které však budou v případě vyšší ceny doceněny.

Prahové lišty - do dveřního křídla lze zabudovat prahovou lištu, která při zavření křídla utěsňuje prostor mezi dveřmi a podlahou. Prahová lišta tak nahrazuje klasické prahy, které se již dnes používají spíše výjimečně.

Větrací mřížky - do nevětraných prostor je možné si objednat provedení dveří s větrací mřížkou. V nabídce máme provedení v eloxu, mosazi, patině, bílé a dřevěné. Mřížka je oboustranná a standardně je umístěna ve spodní části dveří.

Samozavírače - se používají všude tam, kde jsou předepsané projektantem z důvodu požární bezpečnosti nebo jen na přání zákazníků. Mohou být umístěny na dveřním křídle nebo na zárubni, případně integrované do dveřního křídla.

Pro správně zvolený typ samozavírače je nutné znát předpokládaný počet cyklů zavírání.

Zámky - mimo běžně dodávaných zámků lze vybrat i jiné provedení jako například oblíbené magnetické zámky, zámky s jinou roztečí, tříbodové zámky a pod.

Závěsy - také u závěsů lze zvolit jiné provedení než standardně dodávané. Pro bezfalcové dveře používáme skryté závěsy Tectus nebo INVI, které jsou seřiditelné ve 3D prostoru. Pomocí těchto závěsů je docíleno perfektního seřízení dveří.

Na trhu je nepřeberné množství výrobců a dodavatelů kování pro interiérové dveře. Uvádíme kontakty na námi doporučené dodavatele a jejich katalogy, kde je možné si vybrat.



www.twin.cz



www.matekliku.cz



www.actservis.cz

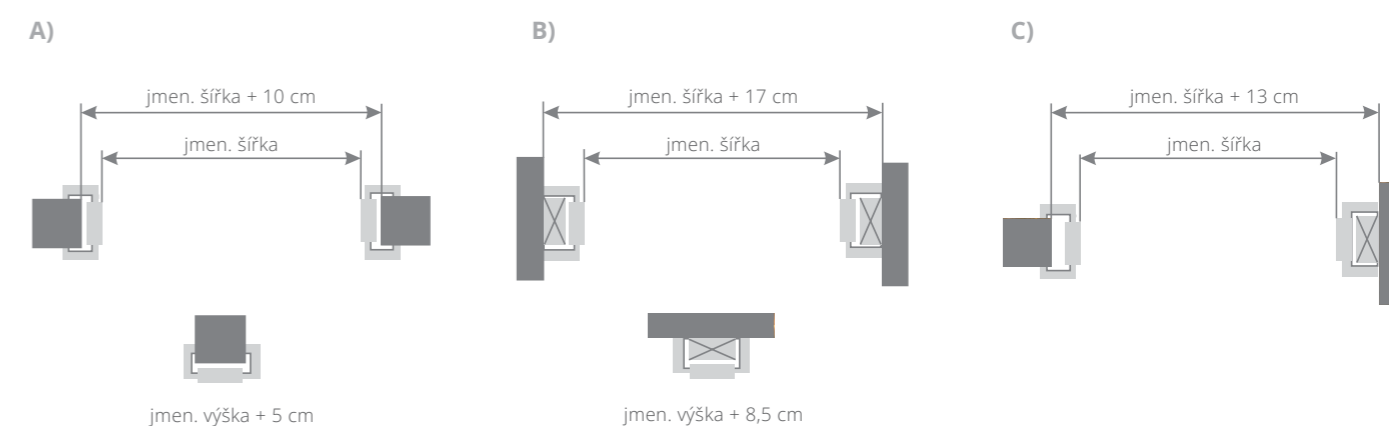


www.kliky-mt.cz




www.mp-kovani.cz

ZÁKLADNÍ ROZMĚRY STAVEBNÍCH OTVORŮ



U některých typů provedení dveří se rozměry stavebních otvorů mohou lišit (např. protipožární dveře, skládací dveře, posuvné dveře do zárubně a pod.) Doporučujeme proto konzultovat s obchodním oddělením zadání rozměrů dveří a obložkových zárubní.

ORIENTACE OTVÍRÁNÍ DVEŘÍ





RD Rýmařov s.r.o.,
středisko KASARD

ul. 8. května 1 191,
795 01 Rýmařov

+420 554 252 385

+420 554 252 360

obchod@kasard.cz

www.kasard.cz